

Estado do Ceará
PREFEITURA MUNICIPAL DE LAVRAS DA MANGABEIRA

RELATÓRIO RESUMIDO DA EXECUÇÃO ORÇAMENTÁRIA

RREO
3º BIMESTRE/2011

PUBLICADO CONFORME EDITAL Nº 2011.07.25-1


Estado do Ceará
PREFEITURA MUNICIPAL DE LAVRAS DA MANGABEIRA

EDITAL DE PUBLICAÇÃO Nº 2011.07.25-1

A **Prefeita do Município de Lavras da Mangabeira – Estado do Ceará**, Cidadã **Edenilda Lopes de Oliveira Sousa**, em pleno exercício do cargo e no uso competente de suas atribuições, notadamente as conferidas pelo Art. 28, Inciso X, da Constituição do Estado do Ceará, **RESOLVE** publicar mediante afixação nos locais de amplo acesso do público em geral no âmbito do Município de **LAVRAS DA MANGABEIRA/CE**, o **RELATÓRIO RESUMIDO DA EXECUÇÃO ORÇAMENTÁRIA – RREQ**, atinente ao **3º BIMESTRE** do exercício financeiro de **2011**.

PUBLIQUE-SE, DIVULGUE-SE, CUMPRA-SE.

Paço do Poder Executivo Municipal de Lavras da Mangabeira – Estado do Ceará
Em, 25 de JULHO de 2011.



EDENILDA LOPES DE OLIVEIRA SOUSA
PREFEITA

GOVERNO MUNICIPAL DE LAVRAS DA MANGABEIRA
Relatório Resumido de Execução Orçamentária
Balanco Orçamentário
Orçamento Fiscal e da Seguridade Social
Período: Janeiro a Junho de 2011/Bimestre: Maio e Junho

Recostas (Exceto Intra-Orçamentárias) (I)	Previsão Inicial	Previsão Atualizada (a)	Recostas Realizadas				Saldo a Realizar (a-c)
			No Bimestre (b)	% (ba)	Até o Bimestre (c)	% (ca)	
Recostas Correntes	35.522.000,00	35.522.000,00	6.080.215,44	17,12	18.032.988,47	50,77	17.489.011,53
Receita Tributária	660.000,00	660.000,00	157.706,00	23,89	379.084,99	57,44	280.915,01
Impostos	642.000,00	642.000,00	152.935,50	23,82	345.045,49	53,75	296.954,51
Taxas	16.000,00	16.000,00	4.770,50	29,82	34.039,50	212,75	-18.039,50
Contribuição de Melhoria	2.000,00	2.000,00	0,00	0,00	0,00	0,00	2.000,00
Receitas de Contribuições	81.000,00	81.000,00	6.292,44	7,77	38.676,87	47,75	42.323,13
Contribuições Econômicas	81.000,00	81.000,00	6.292,44	7,77	38.676,87	47,75	42.323,13
Receita Patrimonial	192.000,00	192.000,00	49.770,94	25,92	143.974,00	74,99	48.026,00
Receitas Imobiliárias	5.000,00	5.000,00	0,00	0,00	200,00	4,00	4.800,00
Receitas de Valores Mobiliários	182.000,00	182.000,00	49.770,94	27,35	143.774,00	79,00	38.226,00
Outras Receitas Patrimoniais	5.000,00	5.000,00	0,00	0,00	0,00	0,00	5.000,00
Receitas de Serviços	54.000,00	54.000,00	17.592,46	32,58	35.255,35	65,29	18.744,65
Transferências Correntes	34.314.000,00	34.314.000,00	5.842.307,32	17,03	17.417.079,70	50,76	16.896.920,30
Transferências Intergovernamentais	33.259.000,00	33.259.000,00	5.763.505,32	17,33	16.885.926,72	50,77	16.373.073,28
Transferências de Instituições Privadas	25.000,00	25.000,00	0,00	0,00	0,00	0,00	25.000,00
Transferências de Convênios	1.030.000,00	1.030.000,00	78.802,00	7,65	531.152,98	51,57	498.847,02
Outras Receitas Correntes	221.000,00	221.000,00	6.546,28	2,96	18.917,56	8,56	202.082,44
Multas e Juros de Mora	35.000,00	35.000,00	0,00	0,00	1.503,55	4,30	33.496,45
Indenizações e Restituições	30.000,00	30.000,00	6.546,28	21,82	11.556,71	38,52	18.443,29
Receita da Dívida Ativa	130.000,00	130.000,00	0,00	0,00	5.857,30	4,51	124.142,70
Receitas de Capital	9.078.000,00	9.078.000,00	0,00	0,00	615.780,00	6,78	8.462.220,00
Operações de Crédito	800.000,00	800.000,00	0,00	0,00	0,00	0,00	800.000,00
Operações de Crédito Internas	800.000,00	800.000,00	0,00	0,00	0,00	0,00	800.000,00
Alienação de Bens	25.000,00	25.000,00	0,00	0,00	0,00	0,00	25.000,00
Alienação de Bens Móveis	25.000,00	25.000,00	0,00	0,00	0,00	0,00	25.000,00
Transferências de Capital	7.753.000,00	7.753.000,00	0,00	0,00	615.780,00	7,94	7.137.220,00
Transferências de Convênios	7.753.000,00	7.753.000,00	0,00	0,00	615.780,00	7,94	7.137.220,00
Outras Receitas de Capital	500.000,00	500.000,00	0,00	0,00	0,00	0,00	500.000,00
Outras Receitas	500.000,00	500.000,00	0,00	0,00	0,00	0,00	500.000,00
Subtotal das Recostas (III) = (I + J)	44.600.000,00	44.600.000,00	6.080.215,44		18.648.768,47		25.951.231,53
Operações de Crédito Refinanciamento (IV)							

R\$ 1,00

GOVERNO MUNICIPAL DE LAVRAS DA MANGABEIRA
Relatório Resumido de Execução Orçamentária
Demonstrativo da Execução das Despesas por Função/Subfunção
Orçamento Fiscal e da Seguridade Social

Período: Janeiro a Junho de 2011/Bimestre: Maio e Junho

Função/Subfunção	Dotação Inicial	Dotação Atualizada (a)	Despesas Empenhadas		Despesas Liquidadas		Saldo a Liquidar (e-b)		
			No Bimestre	Até o Bimestre	No Bimestre	Até o Bimestre			
			%		%				
				(b / total b)	(Ba)				
Despesas (Exceto Intra-Orçamentárias) (1)									
Legislativa	1.320.000,00	1.320.000,00	182.508,03	542.805,05	182.518,02	532.869,55	3,29	40,37	787.130,45
Ação Legislativa	1.320.000,00	1.320.000,00	182.508,03	542.805,05	182.518,02	532.869,55	3,29	40,37	787.130,45
Administração	2.728.000,00	3.253.000,00	504.339,25	1.507.063,26	508.194,17	1.414.420,13	8,74	43,48	1.838.579,87
Defesa do Interesse Público no Processo Judiciário	18.000,00	18.000,00	0,00	0,00	0,00	0,00	0,00	0,00	18.000,00
Defesa da Ordem Jurídica	80.000,00	80.000,00	0,00	0,00	0,00	0,00	0,00	0,00	80.000,00
Planejamento e Orçamento	25.000,00	25.000,00	0,00	0,00	0,00	0,00	0,00	0,00	25.000,00
Administração Geral	2.035.000,00	2.465.500,00	378.639,92	1.168.906,54	388.994,84	1.107.063,41	6,84	0,00	1.378.436,59
Administração Financeira	345.000,00	410.000,00	85.699,33	231.156,72	75.199,33	211.856,72	1,31	44,54	198.143,28
Administração Geral	160.000,00	169.500,00	40.000,00	107.000,00	44.000,00	95.500,00	0,59	56,34	74.000,00
Administração Geral	65.000,00	65.000,00	0,00	0,00	0,00	0,00	0,00	0,00	65.000,00
Administração Social	3.225.000,00	3.337.965,00	398.105,19	1.054.028,95	433.845,07	977.099,37	6,04	29,27	2.360.865,63
Administração Geral	950.000,00	904.000,00	123.986,47	378.825,82	134.862,85	357.443,74	2,21	39,54	546.556,26
Administração Geral	40.000,00	40.000,00	6.000,00	23.000,00	9.000,00	23.000,00	0,14	57,50	17.000,00
Normalização e Fiscalização	135.000,00	135.000,00	6.392,00	41.576,00	12.061,00	32.302,00	0,20	23,93	102.698,00
Assistência à Criança e ao Adolescente	325.000,00	349.985,00	13.512,64	47.631,85	15.707,14	44.390,35	0,27	12,68	305.574,65
Assistência Comunitária	750.000,00	858.000,00	68.412,18	195.285,18	80.612,18	153.785,18	0,95	17,92	704.234,82
Alimentação e Nutrição	830.000,00	856.000,00	181.801,90	367.998,10	181.801,90	368.198,10	2,26	42,78	489.801,90
Promoção da Produção Vegetal	75.000,00	75.000,00	0,00	0,00	0,00	0,00	0,00	0,00	75.000,00
Transferências	120.000,00	120.000,00	0,00	0,00	0,00	0,00	0,00	0,00	120.000,00
Saúde	10.047.000,00	10.132.500,00	1.643.056,53	4.423.439,30	1.585.724,82	4.271.068,58	28,39	42,15	5.861.431,42
Administração Geral	2.600.000,00	2.846.200,00	600.089,59	1.563.313,07	570.832,35	1.466.408,52	9,06	51,52	1.379.791,48
Administração Geral	50.000,00	50.000,00	8.000,00	29.000,00	12.000,00	29.000,00	0,18	58,00	21.000,00
Atenção Básica	3.960.000,00	3.820.500,00	664.640,95	1.779.893,66	635.115,98	1.736.027,49	10,73	45,44	2.084.472,51
Assistência Hospitalar e Ambulatorial	2.700.000,00	2.600.000,00	239.478,32	720.500,28	239.478,32	720.500,28	4,45	27,71	1.879.499,72
Supporte Protético e Terapêutico	115.000,00	115.000,00	8.037,98	28.555,56	8.037,98	28.555,56	0,18	24,83	86.444,44
Vigilância Sanitária	12.000,00	96.800,00	29.234,20	86.887,55	29.234,20	86.887,55	0,54	89,77	9.902,45
Vigilância Epidemiológica	200.000,00	294.000,00	63.364,47	185.067,86	60.814,47	173.467,86	1,07	59,00	120.532,34
Transferências	410.000,00	310.000,00	30.211,52	30.211,52	30.211,52	30.211,52	0,19	9,75	279.788,48
Trabalho	300.000,00	300.000,00	3.000,00	9.000,00	3.000,00	9.000,00	0,06	3,00	291.000,00
Administração Geral	170.000,00	170.000,00	3.000,00	9.000,00	3.000,00	9.000,00	0,06	5,29	161.000,00
Empregabilidade	50.000,00	50.000,00	0,00	0,00	0,00	0,00	0,00	0,00	50.000,00
Fomento ao Trabalho	80.000,00	80.000,00	0,00	0,00	0,00	0,00	0,00	0,00	80.000,00
Educação	15.205.000,00	16.738.395,00	2.141.925,04	7.181.172,02	2.220.575,58	5.804.998,90	35,87	34,68	10.933.396,10
Administração Geral	560.000,00	1.120.500,00	164.232,26	637.702,99	178.097,71	555.321,84	3,43	49,56	565.178,16
Controle Interno	60.000,00	60.000,00	10.000,00	35.000,00	15.000,00	35.000,00	0,22	58,33	25.000,00
Formação de Recursos Humanos	150.000,00	150.000,00	0,00	0,00	0,00	0,00	0,00	0,00	150.000,00
Ensino Fundamental	11.300.000,00	11.208.895,00	1.695.534,93	4.724.988,66	1.605.960,12	4.814.095,04	28,51	41,16	6.594.799,96

R\$1,00



GOVERNO MUNICIPAL DE LAVRAS DA MANGABEIRA

Relatório Resumido de Execução Orçamentária

Demonstrativo da Execução das Despesas por Função/Subfunção

Orçamento Fiscal e da Seguridade Social

Período: Janeiro a Junho de 2011/Bimestre: Maio e Junho

																		R\$ 1,00
Ensin Médio	40.000,00	40.000,00	0,00	0,00	0,00	0,00	0,00	0,00	0,00	0,00	0,00	0,00	0,00	0,00	0,00	0,00	40.000,00	
Ensino Profissional	35.000,00	35.000,00	0,00	0,00	0,00	0,00	0,00	0,00	0,00	0,00	0,00	0,00	0,00	0,00	0,00	0,00	35.000,00	
Ensino Superior	50.000,00	50.000,00	0,00	0,00	0,00	0,00	0,00	0,00	0,00	0,00	0,00	0,00	0,00	0,00	0,00	0,00	50.000,00	
Educação Infantil	840.000,00	2.078.000,00	58.901,56	1.552.244,08	190.261,46	369.325,73	2.28	17.77	1.708.674,27									
Educação de Jovens e Adultos	220.000,00	246.000,00	10.606,50	28.606,50	28.606,50	28.606,50	0,18	11,63	217.393,50									
Educação Especial	35.000,00	35.000,00	0,00	0,00	0,00	0,00	0,00	0,00	35.000,00									
Lazer	250.000,00	250.000,00	0,00	0,00	0,00	0,00	0,00	0,00	250.000,00									
Transferências	1.665.000,00	1.485.000,00	202.649,79	202.649,79	202.649,79	202.649,79	0,00	0,00	1.262.350,21									
Cultura	765.000,00	568.000,00	13.075,00	36.835,00	13.075,00	36.835,00	0,23	6,49	531.165,00									
Administração Geral	180.000,00	183.000,00	12.000,00	35.680,00	12.000,00	35.680,00	0,22	19,50	147.320,00									
Diffusão Cultural	585.000,00	385.000,00	1.075,00	1.155,00	1.075,00	1.155,00	0,01	0,30	383.845,00									
Direito da Cidadania	40.000,00	40.000,00	0,00	0,00	0,00	0,00	0,00	0,00	40.000,00									
Dezinhos Individuais, Coletivos e Difusos	40.000,00	40.000,00	0,00	0,00	0,00	0,00	0,00	0,00	40.000,00									
Urbanismo	5.255.000,00	4.505.000,00	461.200,03	1.703.500,72	447.116,08	1.684.035,97	10,41	37,38	2.820.964,03									
Administração Geral	2.610.000,00	2.193.000,00	215.519,70	988.731,70	201.435,75	969.286,95	5,99	44,20	1.223.733,05									
Infra-Estrutura Urbana	1.100.000,00	1.050.000,00	48.404,90	125.281,23	48.404,90	125.281,23	0,77	11,93	924.738,77									
Serviços Urbanos	1.545.000,00	1.262.000,00	197.275,43	589.507,79	197.275,43	589.507,79	3,64	48,71	672.482,21									
Habituação	500.000,00	399.000,00	0,00	0,00	0,00	0,00	0,00	0,00	399.000,00									
Administração Geral	50.000,00	50.000,00	0,00	0,00	0,00	0,00	0,00	0,00	50.000,00									
Assistência Comunitária	450.000,00	349.000,00	0,00	0,00	0,00	0,00	0,00	0,00	349.000,00									
Saneamento	1.050.000,00	450.000,00	0,00	0,00	0,00	0,00	0,00	0,00	450.000,00									
Assistência Comunitária	650.000,00	200.000,00	0,00	0,00	0,00	0,00	0,00	0,00	200.000,00									
Saneamento Básico Urbano	400.000,00	250.000,00	0,00	0,00	0,00	0,00	0,00	0,00	250.000,00									
Gestão Ambiental	305.000,00	288.500,00	31.695,60	87.785,10	31.695,60	87.785,10	0,54	30,43	200.714,90									
Administração Geral	260.000,00	267.000,00	27.190,90	80.996,40	27.190,90	80.996,40	0,50	30,34	186.003,60									
Controle Ambiental	25.000,00	21.500,00	4.504,70	6.788,70	4.504,70	6.788,70	0,04	31,59	14.711,30									
Ciência e Tecnologia	60.000,00	60.000,00	0,00	0,00	0,00	0,00	0,00	0,00	60.000,00									
Tecnologia da Informação	60.000,00	60.000,00	0,00	0,00	0,00	0,00	0,00	0,00	60.000,00									
Agricultura	555.000,00	383.900,00	48.507,46	134.921,32	47.007,46	133.921,32	0,85	34,88	249.978,66									
Administração Geral	200.000,00	227.600,00	26.078,66	83.849,32	26.078,66	82.849,32	0,51	36,40	144.750,68									
Recursos Hídricos	200.000,00	0,00	0,00	0,00	0,00	0,00	0,00	0,00	0,00									
Defesa Sanitária Animal	60.000,00	60.000,00	0,00	0,00	0,00	0,00	0,00	0,00	60.000,00									
Extensão Rural	95.000,00	96.300,00	0,00	0,00	0,00	0,00	0,00	0,00	96.300,00									
Indústria	150.000,00	20.000,00	20.428,80	51.072,00	20.428,80	51.072,00	0,32	53,03	45.228,00									
Promoção Industrial	150.000,00	20.000,00	0,00	0,00	0,00	0,00	0,00	0,00	20.000,00									
Comércio e Serviços	385.000,00	286.000,00	0,00	0,00	42.800,00	200.800,00	1,24	70,21	85.200,00									
Administração Geral	85.000,00	75.000,00	0,00	0,00	0,00	0,00	0,00	0,00	75.000,00									
Promoção Comercial	150.000,00	0,00	0,00	0,00	0,00	0,00	0,00	0,00	0,00									
Turismo	150.000,00	211.000,00	0,00	200.800,00	42.800,00	200.800,00	1,24	95,17	10.200,00									
Energia	210.000,00	60.000,00	0,00	0,00	0,00	0,00	0,00	0,00	60.000,00									
Energia Elétrica	210.000,00	60.000,00	0,00	0,00	0,00	0,00	0,00	0,00	60.000,00									

GOVERNO MUNICIPAL DE LAVRAS DA MANGABEIRA
Relatório Resumido de Execução Orçamentária
Demonstrativo da Execução das Despesas por Função/Subfunção
Orçamento Fiscal e da Seguridade Social
Período: Janeiro a Junho de 2011/Bimestre: Maio e Junho

	R\$ 1,00									
	1.400.000,00	957.740,00	99.885,60	255.925,45	77.980,00	172.359,85	1,07	18,00	785.380,15	
RRRD - Anexo II (RRE Art. 52, inciso II, alínea "c")										
Transporte	1.400.000,00	957.740,00	99.885,60	255.925,45	77.980,00	172.359,85	1,07	18,00	785.380,15	
Transporte Rodoviário	410.000,00	344.000,00	0,00	0,00	0,00	0,00	0,00	0,00	344.000,00	
Desporto e Lazer	410.000,00	344.000,00	0,00	0,00	0,00	0,00	0,00	0,00	344.000,00	
Desporto Comunitário	590.000,00	1.056.000,00	276.863,04	904.896,33	384.078,84	856.542,36	5,29	81,11	199.457,64	
Encargos Especiais	250.000,00	736.000,00	188.953,38	690.240,85	255.814,36	641.886,88	3,97	87,21	94.113,12	
Serviço da Dívida Interna	340.000,00	320.000,00	87.909,66	214.655,48	128.264,48	214.655,48	1,33	67,08	105.344,52	
Transferências	100.000,00	100.000,00	0,00	0,00	0,00	0,00	0,00	0,00	100.000,00	
Reserva de Contingência	100.000,00	100.000,00	0,00	0,00	0,00	0,00	0,00	0,00	100.000,00	
Reserva de Contingência	100.000,00	100.000,00	0,00	0,00	0,00	0,00	0,00	0,00	100.000,00	
Despesas (Intra-Orçamentárias) (II)	44.600.000,00	44.600.000,00	5.802.160,77	18.042.170,50	5.977.610,64	16.181.736,13	—	—	28.418.263,87	
Total (III) = (I + II)										

EDENILDA LOPES DE OLIVEIRA SOUSA
 PREFEITA

FRANCISCO ANTONIO DO NASCIMENTO NETO
 Contabilista - CRC 10.648/0-5

MUNICÍPIOS CONSULTORIA E CONTABILIDADE S/S
 CONTROLE INTERNO DE GESTÃO FISCAL

ANTONIO JOSE DE FRANÇA
 SECRETÁRIO DE FINANÇAS

GOVERNO MUNICIPAL DE LAVRAS DA MANGABEIRA
Relatório Resumido de Execução Orçamentária
Demonstrativo da Receita Corrente Líquida
Período: Janeiro a Junho de 2011/Bimestre: Maio e Junho

R\$ 1,00

Especificação	Evolução da Receita Realizada nos Últimos 12 Meses												Total (Últimos 12 Meses)	Previsão Anualizada do Exercício
	Julho/2010	Ago/2010	Sem/2010	Out/2010	Nov/2010	Dez/2010	Jan/2011	Fev/2011	Mar/2011	Abr/2011	Maio/2011	Junho/2011		
de 0)	2.107.944,06	2.201.663,17	3.020.866,96	2.163.201,90	2.410.124,34	4.650.921,12	3.129.164,49	3.253.845,42	2.912.734,51	3.264.912,84	3.264.363,64	3.262.928,29	35.764.422,42	33.145.790,00
Receita Tributária	84.003,47	223.901,71	199.282,41	74.384,40	80.118,68	222.404,97	53.518,34	51.168,84	72.468,69	44.202,18	87.842,00	70.164,00	1.227.259,94	860.000,00
PTU	0,00	0,00	0,00	0,00	0,00	0,00	68,78	1.026,00	0,00	0,00	0,00	0,00	1.093,78	12.000,00
Imposto sobre a Renda e Proventos	22.407,97	26.184,90	26.622,96	21.620,31	24.693,94	54.968,62	14.600,00	21.401,20	19.082,79	6.904,94	47.593,43	33.844,44	2.000,00	6.000,00
Imposto sobre Transmissão "Irradiado"	607,30	140,00	330,00	0,00	0,00	0,00	0,00	202,00	904,00	472,00	0,00	2.000,00	6.215,20	3.000,00
Imposto sobre Serviços em Geral	33.251,73	196.672,77	196.678,73	196.678,73	54.424,74	121.097,64	18.548,69	28.652,50	46.018,98	36.969,22	36.102,07	33.296,96	810.337,13	230.000,00
Outras Tributos sobre Serviços em Geral	1.607,01	394,32	351,45	0,00	0,00	494,73	18.205,86	1.877,14	4.598,29	2.482,05	1.811,00	924,00	29.982,82	3.000,00
Outras Tributos sobre Produtos	659,46	595,22	5.078,01	0,00	0,00	5.846,58	523,01	0,00	2.937,68	908,00	2.035,50	0,00	18.593,46	3.000,00
Receitas de Contribuições	0,00	0,00	0,00	0,00	0,00	0,00	0,00	0,00	0,00	32.394,43	6.292,44	0,00	38.676,87	81.000,00
Contribuição para o Custeio do Serviço	0,00	0,00	0,00	0,00	0,00	0,00	0,00	0,00	0,00	32.384,43	6.292,44	0,00	38.676,87	81.000,00
Receita Patrimonial	7.420,74	8.130,10	13.709,13	7.613,71	7.885,90	12.649,21	11.994,74	14.443,61	21.725,96	46.637,65	23.003,81	24.787,13	202.652,79	192.000,00
Outras Receitas Imobiliárias	150,00	20,00	4.289,17	1.772,41	0,00	79,96	140,00	0,00	0,00	40,00	0,00	0,00	674,98	5.000,00
RENDIMENTOS ROYALTYE	1.229,98	1.203,04	4.289,17	1.772,41	1.349,48	2.229,67	1.629,04	199,00	231,01	901,61	1.291,82	1.260,47	17.639,77	2.000,00
FUNDO DE RENDIMENTOS	2.060,04	2.441,96	2.061,11	2.966,47	2.263,20	1.627,87	1.807,87	8.191,08	7.681,87	6.862,09	10.467,19	10.430,43	84.811,34	40.000,00
RENDIMENTOS FIANÇ	861,11	1.462,86	1.969,04	527,09	2.171,18	417,43	368,77	0,00	54,93	822,36	148,90	420,20	5.173,97	8.000,00
RENDIMENTOS BANC	1.861,02	1.764,82	5.679,89	1.661,18	3.071,36	5.188,68	3.629,87	1.621,47	7.237,97	34.034,14	8.820,96	8.964,53	83.585,94	40.000,00
RENDIMENTOS CIDE	0,00	0,00	0,00	0,00	0,00	0,00	0,00	0,00	338,83	0,00	313,83	0,00	2.201,08	3.000,00
RENDIMENTOS FIANÇ	1.664,14	2.117,27	746,08	886,56	950,59	3.212,18	2.842,70	3.428,57	3.419,98	2.616,48	2.723,96	2.282,50	26.871,01	0,00
OUTROS RENDIMENTOS	0,00	0,00	0,00	0,00	0,00	0,00	0,00	0,00	2.662,59	1.590,12	1.896,63	1.237,67	9.889,80	70.000,00
Remuneração de Outros Depósitos	0,00	0,00	0,00	0,00	0,00	0,00	0,00	0,00	0,00	0,00	0,00	0,00	54,37	10.000,00
Receita Agrícola	0,00	0,00	0,00	0,00	0,00	0,00	0,00	0,00	0,00	0,00	0,00	0,00	0,00	0,00
Receita Industrial	0,00	0,00	0,00	0,00	0,00	0,00	0,00	0,00	0,00	0,00	0,00	0,00	0,00	0,00
Receita de Serviços	8.473,00	4.660,00	3.571,00	4.796,00	8.400,00	8.623,00	4.699,00	447,64	4.452,00	4.284,24	3.669,00	13.503,46	64.568,30	84.000,00
OUTROS SERVIÇOS SAÚDE	0,00	0,00	0,00	0,00	0,00	0,00	0,00	0,00	0,00	0,00	0,00	0,00	9.698,46	23.000,00
Serviços de Apoio de Atividades	8.473,00	4.660,00	3.571,00	4.796,00	8.400,00	8.623,00	4.699,00	447,64	4.452,00	4.284,24	3.669,00	13.503,46	64.568,30	84.000,00
Outras Atividades	0,00	0,00	0,00	0,00	0,00	0,00	0,00	0,00	0,00	0,00	0,00	0,00	88.491,24	17.000,00
Transferências Correntes	2.027.708,62	2.259.467,83	2.303.627,48	2.071.768,47	2.306.086,71	4.289.698,48	3.065.498,62	3.690.916,83	2.812.900,70	3.204.398,47	3.207.764,21	3.241.619,53	35.156.371,87	38.137.780,00
FRPA	553.586,73	741.915,41	619.316,44	666.887,89	799.213,48	1.484.628,93	1.297.225,92	1.489.918,34	979.172,82	1.297.897,07	1.489.914,25	1.384.872,09	13.863.895,17	16.187.900,00
FRF	0,00	0,00	88,66	2.164,01	78,56	414,23	366,15	55,70	111,36	49,01	21,04	80,79	3.418,12	6.250,00
Outras Partes do Fundo Especial de	831,94	811,16	772,20	760,25	793,68	1.479,05	0,00	0,00	0,00	0,00	0,00	0,00	5.449,23	15.000,00
Outras Partes do Fundo Especial de	12.088,33	11.063,79	11.281,27	11.875,34	10.545,61	11.241,50	13.620,56	15.205,41	15.627,65	17.448,13	17.575,86	161.782,16	160.000,00	
FRM	43.918,00	43.918,00	43.918,00	43.918,00	43.798,00	43.798,00	43.798,00	43.798,00	43.798,00	0,00	81.072,00	43.798,00	549.960,00	590.000,00
FRM	88.600,00	108.218,14	44.800,00	44.800,00	61.172,80	32.000,00	32.000,00	32.000,00	57.600,00	57.600,00	81.000,00	64.000,00	709.791,08	880.000,00
PAICS	42.966,00	42.966,00	42.966,00	42.966,00	47.124,00	47.124,00	47.124,00	47.124,00	47.124,00	47.124,00	47.124,00	47.124,00	608.244,00	840.000,00
Saque Social	12.000,00	0,00	24.000,00	12.000,00	12.000,00	0,00	21.000,00	12.000,00	12.000,00	87.786,00	-33.798,00	12.000,00	144.000,00	160.000,00
O. Riso. Social	0,00	0,00	0,00	0,00	0,00	0,00	0,00	0,00	0,00	0,00	0,00	0,00	0,00	
Comp. VAC	179.561,83	179.561,83	179.561,83	179.561,83	179.561,83	179.561,83	179.561,83	179.561,83	179.561,83	179.561,83	179.561,83	179.561,83	2.084.792,74	2.000.000,00
Vig. Epidemiológica	46.931,30	0,00	9.220,37	0,00	20.798,33	0,00	0,00	0,00	0,00	0,00	0,00	0,00	76.960,98	200.000,00

[Assinatura]

GOVERNO MUNICIPAL DE LAVRAS DA MANGABEIRA
Relatório Resumido de Execução Orçamentária
Demonstrativo Fiscal e da Receita Corrente Líquida
Órgamento Fiscal e da Seguridade Social
Período: Janeiro a Junho de 2011/Bimestre: Maio e Junho

RREO - Anexo III LRF, Art. 53, inciso II													R\$ 1,00	
Vig. Sanitária	0,00	0,00	0,00	0,00	0,00	5.779,21	0,00	6.918,27	27.875,09	0,00	0,00	27.875,09	68.048,96	12.000,00
FGAS - PMS	0,00	0,00	0,00	0,00	0,00	28.176,00	2.970,00	28.176,00	15.870,00	2.970,00	28.176,00	106.020,00	315.000,00	
ICD	0,00	0,00	0,00	0,00	0,00	9.897,87	0,00	9.897,87	18.486,96	29.348,26	49.473,84	145.990,00	135.000,00	
SALARIO-EDUCACAO	27.453,30	26.636,67	27.504,08	27.941,66	28.377,67	28.377,67	0,00	78.428,49	30.321,66	30.783,96	31.468,66	368.270,19	300.000,00	
PODE	0,00	0,00	5.037,50	0,00	0,00	0,00	0,00	0,00	0,00	0,00	0,00	5.037,50	5.000,00	
PNATE	64.936,45	42.030,00	42.030,00	38.555,00	45.504,00	42.030,00	0,00	39.399,20	39.264,00	39.264,00	432.277,60	400.000,00		
PNATE	0,00	0,00	0,00	0,00	0,00	0,00	0,00	0,00	0,00	0,00	0,00	0,00	0,00	
ICMS L.C. Nº 87/97	880,40	880,40	880,40	880,40	880,40	880,40	1.005,33	1.005,33	1.005,33	1.005,33	1.005,33	1.005,33	1.005,33	25.000,00
ICMS	131.908,63	170.265,96	166.965,04	167.535,45	181.041,86	184.548,59	1.402.904,91	207.018,41	270.706,91	127.208,38	169.535,42	164.239,31	2.101.585,87	2.731.230,00
PIVA	5.021,91	4.350,53	3.310,45	1.841,26	1.427,94	3.371,28	20.424,78	27.607,80	20.007,04	52.496,20	8.005,40	6.195,95	103.667,81	150.000,00
Conta-Financ. do SF. Assoc. Esportif	638,20	617,54	618,05	641,13	682,98	802,94	1.190,53	1.119,94	822,61	1.111,26	926,53	1.026,36	1.021,57	16.750,00
Conta-Financ. do Contribuido de Ir	13.981,30	0,00	0,00	17.241,48	0,00	0,00	17.174,34	0,00	0,00	18.877,44	767,37	840,99	4.234,12	8.000,00
Conta-Financ. Royalties - Competen	0,00	0,00	0,00	0,00	0,00	0,00	0,00	0,00	0,00	0,00	0,00	0,00	0,00	
FUNDEC FOMENTO	494.821,40	602.800,19	546.827,31	564.324,43	643.065,01	733.101,95	530.448,61	789.757,46	720.846,79	687.112,48	747.163,18	691.898,59	7.381.862,99	7.250.000,00
FUNDEC COMPLEMENTA	0,00	174.799,46	174.799,46	174.799,46	174.799,46	174.799,46	376.860,46	374.194,52	202.060,66	542.715,26	202.060,66	420.607,24	2.992.486,84	2.750.000,00
CONVENIO SUS	0,00	0,00	0,00	0,00	0,00	0,00	0,00	0,00	11.000,00	0,00	0,00	11.000,00	120.000,00	
CONVENIO FUNDEC	38.549,14	71.674,14	39.549,14	39.549,14	39.549,14	39.549,24	0,00	0,00	0,00	0,00	0,00	269.619,94	200.000,00	
CONVENIO FGAS	85.084,00	35.670,00	44.964,00	32.384,00	46.798,00	23.070,00	0,00	0,00	0,00	0,00	0,00	247.990,00	120.000,00	
Outros Contas do Estad	122.949,36	0,00	722.620,66	0,00	0,00	829.763,50	0,00	332.117,35	109.233,63	0,00	0,00	0,00	2.206.675,50	120.000,00
Outras Receitas Correntes	8.660,17	4.663,81	3.809,21	9.469,22	10.814,00	20.558,06	4.260,75	6.008,49	1.197,00	75,00	4.082,12	2.454,16	76.872,80	221.000,00
Multas e Juros de Honor. dos Trib	0,00	0,00	0,00	0,00	0,00	184,04	92,28	0,00	0,00	0,00	0,00	245,18	5.000,00	
Multas em Outras Origens	600,00	-600,00	0,00	0,00	0,00	0,00	532,04	918,23	0,00	0,00	0,00	1.481,27	30.000,00	
Outras Receitas Tribu	7.277,52	3.995,28	3.184,79	7.903,82	7.828,23	11.491,36	787,75	2.990,68	1.197,00	75,00	4.082,12	2.454,16	53.206,91	18.000,00
Receita de Outras Admin. Tribu	0,00	0,00	0,00	0,00	0,00	6.000,63	0,00	0,00	0,00	0,00	0,00	0,00	10.000,00	
Devolução de Receitas (11)	0,00	0,00	0,00	0,00	0,00	0,00	311.219,25	347.345,18	254.366,21	295.963,40	333.650,19	303.426,33	1.845.960,56	3.823.750,00
Devolução de Receitas (12)	0,00	0,00	0,00	0,00	0,00	0,00	0,00	0,00	0,00	0,00	0,00	0,00	0,00	
Receitas Corrente Líquidas (11)-(12)	2.107.194,00	2.250.156,17	3.020.668,96	2.168.201,80	2.440.424,34	4.650.921,12	2.817.945,24	3.406.500,24	2.650.984,10	3.069.959,45	3.000.713,49	3.048.801,54	34.972.461,96	35.522.000,00



GOVERNO MUNICIPAL DE LAVRAS DA MANGABEIRA
Relatório Resumido de Execução Orçamentária
Demonstrativo da Receita Corrente Líquida
Orçamento Fiscal e da Seguridade Social
Período: Janeiro a Junho de 2011/Bimestre: Maio e Junho

EDENILDA LOPES DE OLIVEIRA SOUSA
PREFEITA

MUNICÍPIOS CONSULTORIA E CONTABILIDADE S/S
CONTROLE INTERNO DE GESTÃO FISCAL

FRANCISCO ANTONIO DO NASCIMENTO NETO
Contabilista - CRC 10.648/0-5

ANTONIO JOSE DE FRANCA
SECRETÁRIO DE FINANÇAS

GOVERNO MUNICIPAL DE LAVRAS DA MANGABEIRA
Relatório Resumido de Execução Orçamentária
Demonstrativo das Receitas e Despesas Previdenciárias do Regime Próprio de Previdência dos Servidores
Organismo da Seguridade Social
Período: Janeiro a Junho de 2011/Bimestre: Maio e Junho

RREO - Anexo V (LRF, Art. 33, inciso II)	Receitas	Previsão Inicial	Previsão Atualizada	Receitas Realizadas		R\$ 1,00
				No Bimestre	Até o Bimestre 2011	
					Até o Bimestre 2010	
Receitas Previdenciárias (Exceto Intra-Orçamentárias) (I)						
(-)/Deduções da Receita						
Receitas Previdenciárias (Intra-Orçamentárias) (II)						
Receitas Intra-Orçamentárias		0,00	0,00	0,00	0,00	0,00
Total das Receitas Previdenciárias - RPPS (III) = (I + II)		0,00	0,00	0,00	0,00	0,00
Despesas						
Despesas Previdenciárias (Exceto Intra-Orçamentárias) (IV)						
Despesas Previdenciárias (Intra-Orçamentárias) (V)						
Despesas Intra-Orçamentárias		0,00	0,00	0,00	0,00	0,00
Total das Despesas Previdenciárias - RPPS (VI) = (IV + V)		0,00	0,00	0,00	0,00	0,00
Resultado Previdenciário - RPPS (VII) = (III - VI)		0,00	0,00	0,00	0,00	0,00
Aportes de Recursos para o Regime Próprio de Previdência do Servidor						
		Previsão Inicial	Previsão Atualizada	No Bimestre	Até o Bimestre 2011	Até o Bimestre 2010
		—	—	—	—	—
Reserva Orçamentária do RPPS						
			Previsão Orçamentária			
Valor						0,00
Bens e Direitos do RPPS						
			Maio		2011	2010
Caixa						0,00
Banco				0,00	0,00	0,00
Investimentos						
Outros Bens e Direitos				—	—	—
Receitas Intra-Orçamentárias						
		Previsão Inicial	Previsão Atualizada	No Bimestre	Até o Bimestre 2011	Até o Bimestre 2010

GOVERNO MUNICIPAL DE LAVRAS DA MANGABEIRA
Relatório Resumido de Execução Orçamentária
Demonstrativo das Receitas e Despesas Previdenciárias do Regime Próprio de Previdência dos Servidores
Orçamento da Seguridade Social

Período: Janeiro a Junho de 2011/Bimestre: Maio e Junho

RREO - Anexo V (RFB, Art. 53, inciso II)

(-) Deduções da Receita	R\$ 1,00		R\$ 1,00		R\$ 1,00		R\$ 1,00	
	Total das Receitas Previdenciárias Intra-Orçamentárias	0,00	0,00	0,00	0,00	0,00	0,00	
Despesas Intra-Orçamentárias								
Total das Despesas Previdenciárias Intra-Orçamentárias	0,00	0,00	0,00	0,00	0,00	0,00	0,00	

EDENILDA LOPES DE OLIVEIRA SOUSA
 PREFEITA

FRANCISCO AYMÔNIO DO NASCIMENTO NETO
 Contabilista - CRC: 10.648/0-5

MUNICÍPIOS CONSULTORIA E CONTABILIDADE S/S
 CONTROLE INTERNO DE GESTÃO FISCAL

ANTÔNIO JOSÉ DE FRANÇA
 SECRETÁRIO DE FINANÇAS

GOVERNO MUNICIPAL DE LAVRAS DA MANGABEIRA
Relatório Resumido de Execução Orçamentária
Demonstrativo do Resultado Nominal
Orçamento Fiscal e da Seguridade Social
Período: Janeiro a Junho de 2011/Bimestre: Maio e Junho

RREO - Anexo VI (LRF, Art. 53, inciso II)

RS 1,00

DÍVIDA FISCAL LÍQUIDA	SALDO		
	Em 31/Dez/2010 (a)	Em Abril (b)	Em Junho (c)
DÍVIDA CONSOLIDADA (I)	15.995.544,37	15.609.471,85	15.353.657,49
DEDUÇÕES (II)			
Disponibilidade de Caixa Bruta	2.044.022,06	5.080.048,42	3.363.535,58
Demais Haveres Financeiros			
(-) Restos a Pagar Processados (Exceto Precatórios)	3.684.820,38	1.733.514,30	1.087.236,90
DÍVIDA CONSOLIDADA LÍQUIDA (II) = (I - II)	15.995.544,37	12.262.937,73	13.077.358,81
RECEITAS DE PRIVATIZAÇÕES (IV)			
PASSIVOS RECONHECIDOS (V)			
DÍVIDA FISCAL LÍQUIDA (VI) = (II + IV - V)	15.995.544,37	12.262.937,73	13.077.358,81

RESULTADO NOMINAL	PERÍODO DE REFERÊNCIA	
	No Bimestre (c-b)	Até o Bimestre (c-a)
DÍVIDA CONSOLIDADA (I)	814.421,08	-2.918.185,56

DISCRIMINAÇÃO DA META FISCAL	VALOR CORRENTE
META DE RESULTADO NOMINAL FIXADA NO ANEXO DE METAS FISCAIS DA LDO PARA O EXERCÍCIO DE REFERÊNCIA	0,00

REGIME PREVIDENCIÁRIO

DÍVIDA FISCAL LÍQUIDA PREVIDENCIÁRIA	SALDO		
	Em 31/Dez/2010	Em Abril	Em Junho
DÍVIDA CONSOLIDADA PREVIDENCIÁRIA (VII)	0,00	0,00	0,00
Passivo Atuarial			
Demais Dívidas			
DEDUÇÕES (II)			
Disponibilidade de Caixa Bruta	0,00	0,00	0,00
Investimentos			
Demais Haveres Financeiros			
(-) Restos a Pagar Processados	0,00	0,00	0,00
DÍVIDA CONSOLIDADA LÍQUIDA (VIII)	0,00	0,00	0,00
PREVIDENCIÁRIA (IX) = (VII - VIII)	0,00	0,00	0,00
PASSIVOS RECONHECIDOS (X)			
DÍVIDA FISCAL LÍQUIDA PREVIDENCIÁRIA (XI) = (IX - X)	0,00	0,00	0,00


GOVERNO MUNICIPAL DE LAVRAS DA MANGABEIRA
Relatório Resumido de Execução Orçamentária
Demonstrativo do Resultado Nominal
Orçamento Fiscal e da Seguridade Social
Período: Janeiro a Junho de 2011/Bimestre: Maio e Junho

RREO - Anexo VI (LRF, Art. 53, inciso II)


R\$ 1,00



EDÊNILDA LOPES DE OLIVEIRA SOUSA
PREFEITA



FRANCISCO ANTONIO DO NASCIMENTO NETO
Contabilista - CRC 10.648/0-5



MUNICIPIOS CONSULTORIA E CONTABILIDADE S/S
CONTROLE INTERNO DE GESTÃO FISCAL



ANTONIO JOSE DE FRANÇA
SECRETÁRIO DE FINANÇAS

GOVERNO MUNICIPAL DE LAVRAS DA MANGABEIRA
Relatório Resumido de Execução Orçamentária
Demonstrativo do Resultado Primário
Orçamento Fiscal e da Seguridade Social
Período: Janeiro a Junho de 2011/Bimestre: Maio e Junho

RREO - Anexo VII LRF, Art. 53, inciso III

R\$ 1,00

Receitas	Previsão Atualizada	Receitas Realizadas		
		No Bimestre	Até Bimestre 2011	Até Bimestre 2010
Receitas Primárias Correntes (I)	35.343.750,00	6.030.444,50	19.098.098,51	5.804.106,16
Receitas Tributárias	660.000,00	157.706,00	379.084,99	342.087,93
Receitas de Contribuições	81.000,00	6.292,44	38.676,87	0,00
Receitas Previdenciárias	0,00	0,00	0,00	0,00
Outras Receitas de Contribuições	81.000,00	6.292,44	38.676,87	0,00
Receita Patrimonial Líquida	10.000,00	0,00	200,00	40,00
Receita Patrimonial	192.000,00	49.770,94	143.974,00	15.032,95
(-) Aplicações Financeiras	(182.000,00)	(49.770,94)	(143.774,00)	(14.992,95)
Receita de Serviços	54.000,00	17.592,46	35.255,35	12.267,31
Transferências Correntes	34.317.750,00	5.842.307,32	18.625.963,74	5.424.176,90
Convênios	1.030.000,00	78.802,00	531.152,98	1.057.375,94
Outras Transferências Correntes	37.107.750,00	6.400.581,84	18.731.887,28	4.366.800,96
Demais Receitas Correntes	221.000,00	6.546,28	18.917,56	25.534,02
Dívida Ativa	130.000,00	0,00	5.857,30	4.706,35
Diversas Receitas Correntes	91.000,00	6.546,28	13.060,26	20.827,67
Receitas de Capital (II)	8.578.000,00	0,00	615.780,00	243.110,00
Operações de Crédito (III)	800.000,00	0,00	0,00	0,00
Amortização de Empréstimos (IV)	0,00	0,00	0,00	0,00
Alienação de Bens (V)	25.000,00	0,00	0,00	0,00
Transferências de Capital	7.753.000,00	0,00	615.780,00	243.110,00
Convênios	7.753.000,00	0,00	615.780,00	243.110,00
Outras Transferências de Capital	0,00	0,00	0,00	0,00
Outras Receitas de Capital	0,00	0,00	0,00	0,00
Receitas Primárias de Capital (VI) = (II - III - IV - V)	7.753.000,00	0,00	615.780,00	243.110,00
Receita Primária Total (VII) = (I + VI)	43.096.750,00	6.030.444,50	19.713.878,51	6.047.216,16

Despesas	Dotação Atualizada	Despesas Liquidadas		
		No Bimestre	Até Bimestre 2011	Até Bimestre 2010
Despesas Correntes (VIII)	34.994.560,00	5.285.800,70	14.538.693,75	5.004.259,84
Pessoal e Encargos Sociais	17.527.260,00	3.091.363,93	8.060.000,58	2.297.602,82
Juros e Encargos da Dívida (IX)	0,00	0,00	0,00	0,00
Outras Despesas Correntes	17.467.300,00	2.194.436,77	6.478.693,17	2.706.657,02
Despesas Primárias Correntes (X) = (VIII - IX)	34.994.560,00	5.285.800,70	14.538.693,75	5.004.259,84
Despesas Capital (XI)	9.505.440,00	691.809,94	1.643.042,38	1.137.529,85
Investimentos	8.752.440,00	435.995,58	1.001.155,50	1.085.054,97
Inversões Financeiras	17.000,00	0,00	0,00	0,00
Concessão de Empréstimos (XII)	0,00	0,00	0,00	0,00
Aquisição de Título de Capital já Integralizado (XIII)	0,00	0,00	0,00	0,00
Demais Inversões Financeiras	17.000,00	0,00	0,00	0,00
Amortização da Dívida (XIV)	736.000,00	255.814,36	641.886,88	52.474,88
Despesas Primárias de Capital (XV) = (XI - XII - XIII - XIV)	8.769.440,00	435.995,58	1.001.155,50	1.085.054,97
Reserva de Contingência (XVI)	100.000,00	—	—	—
Reserva do RPPS (XVII)	0,00	—	—	—
Despesa Primária Total (XVIII) = (X + XV + XVI + XVII)	43.864.000,00	5.721.796,28	15.539.849,25	6.089.314,81
Resultado Primário (XIX) = (VII - XVIII)	-767.250,00	308.648,22	4.174.029,26	-42.098,65
Saldo de Exercício Anteriores	—	—	—	—

Discriminação da Meta Fiscal	Valor Corrente
Meta de Resultado Primário Fixada no Anexo de Metas Fiscais da LDO para o Exercício de Referência	0,00


GOVERNO MUNICIPAL DE LAVRAS DA MANGABEIRA
Relatório Resumido de Execução Orçamentária
Demonstrativo do Resultado Primário
Orçamento Fiscal e da Seguridade Social
Período: Janeiro a Junho de 2011/Bimestre: Maio e Junho

RREO - Anexo VII (LRF, Art. 53, inciso III)


R\$ 1,00




EDENILDA LOPES DE OLIVEIRA SOUSA
PREFEITA



FRANCISCO ANTONIO DO NASCIMENTO NETO
Contabilista - CRC 10.648/0-5



MUNICIPIOS CONSULTORIA E CONTABILIDADE S/S
CONTROLE INTERNO DE GESTÃO FISCAL



ANTONIO JOSE DE FRANÇA
SECRETÁRIO DE FINANÇAS

GOVERNO MUNICIPAL DE LAVRAS DA MANGABEIRA

Relatório Resumido de Execução Orçamentária

Restos a Pagar por Poder e Órgão

Orçamento Fiscal e da Seguridade Social

Período: Janeiro a Junho de 2011/1º Bimestre: Maio e Junho

RREO - Anexo IX (LRF, Art. 52, inciso I, alíneas "a", "b" e "c" do inciso II e RREO - Anexo IX (LRF, art. 53, inciso V)

R\$ 1,00
R\$ 1,00

PODER/ÓRGÃO	RESTOS A PAGAR PROCESSADOS						RESTOS A PAGAR NÃO PROCESSADOS					
	Inscritos		Cancelados	Pagos	A Pagar		Inscritos		Cancelados	Pagos	A Pagar	
	Em Exercícios Anteriores	Em 31 de Dezembro de 2010					Em Exercícios Anteriores	Em 31 de Dezembro de 2010				
EXECUTIVO												
PREFEITURA MUNIC DE LAVRAS DA MANGABEIRA	0,00	1.038.641,38	0,00	757.914,48	280.726,93	0,00	676.836,77	0,00	0,00	676.836,77		
FUNDO MUNICIPAL DE EDUCAÇÃO	0,00	1.448.941,13	0,00	1.224.958,68	221.982,47	0,00	62.873,45	0,00	0,00	62.873,45		
FUNDO DE DESENV DA EDUCAÇÃO BÁSICA	0,00	0,00	0,00	0,00	0,00	0,00	0,00	0,00	0,00	0,00		
FUNDO MUNICIPAL DE SAÚDE	0,00	1.020.601,32	0,00	510.182,08	510.419,26	0,00	193.225,49	0,00	0,00	193.225,49		
FUNDO MUNICIPAL DE ASSISTENCIA SOCIAL	0,00	178.636,55	0,00	104.528,31	74.106,24	0,00	10.903,00	0,00	0,00	10.903,00		
FUNDO MUNICIPAL DA CRIANÇA E ADOLESCENTE	0,00	0,00	0,00	0,00	0,00	0,00	0,00	0,00	0,00	0,00		
FUNDO MUNICIPAL DE HABITAÇÃO SOCIAL	0,00	0,00	0,00	0,00	0,00	0,00	0,00	0,00	0,00	0,00		
LEGISLATIVO												
CAM. MUN. DE LAVRAS DA MANGABEIRA	0,00	0,00	0,00	0,00	0,00	0,00	5.894,04	0,00	0,00	5.894,04		
RESTOS A PAGAR (INTRA-ORÇAMENTÁRIOS) (II)												
TOTAL (III) = (I + II)	0,00	3.884.820,38	0,00	2.597.583,48	1.087.236,90	0,00	949.732,79	0,00	0,00	949.732,79		

GOVERNO MUNICIPAL DE LAVRAS DA MANGABEIRA
Relatório Resumido de Execução Orçamentária
Restos a Pagar por Poder e Órgão
Orçamento Fiscal e da Seguridade Social
Período: Janeiro a Junho de 2011/Bimestre: Maio e Junho

EDENILDA LOPES DE OLIVEIRA SOUSA
PREFEITA

MUNICÍPIOS CONSULTORIA E CONTABILIDADE S/S
CONTROLE INTERNO DE GESTÃO FISCAL

FRANCISCO ANTONIO DO NASCIMENTO NETO
Contabilista - CRC 10.648/0-5

ANTONIO JOSE DE FRANÇA
SECRETÁRIO DE FINANÇAS

GOVERNO MUNICIPAL DE LAVRAS DA MANGABEIRA
Relatório Resumido da Execução Orçamentária
Demonstrativo das Receitas e Despesas com Manutenção e Desenvolvimento do Ensino - MDE
Orçamentos Fiscal e da Seguridade Social
Período: Janeiro a Junho de 2011/Bimestre: Maio e Junho

RREO - ANEXO X (LDB, art. 72)

R\$ 1,00

RECEITAS DO ENSINO					
RECEITA RESULTANTE DE IMPOSTOS (caput do art. 212 da Constituição)	PREVISÃO INICIAL	PREVISÃO ATUALIZADA	RECEITAS REALIZADAS		
			No Bimestre	Até o Bimestre	%
1 - RECEITAS DE IMPOSTOS	642.000,00	642.000,00	152.935,50	345.045,49	53,74
Imposto sobre a Propriedade Predial e Territorial Urbana	12.000,00	12.000,00	0,00	1.105,76	9,21
Imposto sobre a Renda e Proventos de Qualquer Natureza	395.000,00	395.000,00	81.537,87	143.539,80	36,33
Imposto sobre Transmissão "Inter Vivos" de Bens Imóveis e de Direitos Reais sobre Imóvel	5.000,00	5.000,00	2.000,00	5.118,00	102,36
Imposto sobre Serviços de Qualquer Natureza	230.000,00	230.000,00	69.397,63	195.281,93	84,90
2 - RECEITAS DE TRANSFERÊNCIAS CONSTITUCIONAIS LEGAIS	19.118.750,00	19.118.750,00	3.185.382,78	9.229.803,63	48,27
Cota-Parte do Fundo de Participação dos Municípios	16.187.500,00	16.187.500,00	2.834.286,32	8.003.506,49	49,44
Cota-Parte do Imposto Sobre a Propriedade Territorial Rural	6.250,00	6.250,00	101,83	882,45	10,91
Transferência Financeira do ICMS - Desoneração - L.C. Nº 87/96	25.000,00	25.000,00	2.010,66	6.031,98	24,12
Cota-Parte do ICMS	2.731.250,00	2.731.250,00	332.774,73	1.078.813,34	39,49
Cota-Parte do IPVA	150.000,00	150.000,00	14.237,35	134.753,14	89,83
Cota-Parte do IPI sobre Exportação	18.750,00	18.750,00	1.971,89	6.216,23	33,15
3 - TOTAL DAS RECEITAS DE IMPOSTOS (1 + 2)	19.780.750,00	19.780.750,00	3.338.318,28	9.574.849,12	0,00
RECEITAS ADICIONAIS PARA FINANCIAMENTO DO ENSINO					
RECEITAS DA APLICAÇÃO FINANCEIRA DE OUTROS RECURSOS VINCULADOS /	PREVISÃO INICIAL	PREVISÃO ATUALIZADA	RECEITAS REALIZADAS		
			No Bimestre	Até o Bimestre	%
4 - RECEITAS DA APLICAÇÃO FINANCEIRA DE OUTROS RECURSOS VINCULADOS /	0,00	0,00	0,00	0,00	0,00
5 - RECEITA DE TRANSFERÊNCIAS DO FNDE	1.000.000,00	1.000.000,00	213.245,85	488.858,55	48,88
Transferências do Salário-Educação	300.000,00	300.000,00	61.887,85	202.422,35	67,47
Transferências Diretas do FNDE referentes ao Programa Nacional de Alimentação Escolar	400.000,00	400.000,00	78.528,00	157.191,20	39,29
Transferências Diretas do FNDE referentes ao Programa Nacional de Apoio ao Transporte	300.000,00	300.000,00	72.830,00	109.245,00	36,41
6 - RECEITA DE TRANSFERÊNCIA DE CONVÊNIOS	480.000,00	480.000,00	78.802,00	531.152,98	115,46
Transferências de Convênios da União para o Sistema Único de Saúde - SUS	120.000,00	120.000,00	0,00	11.000,00	9,16
Transf. de Convênios dos Estados p/o Programa de Educação	150.000,00	150.000,00	59.902,00	59.902,00	39,93
Transf. de Convênios dos estados p/ o Programa de Assistência Social	70.000,00	70.000,00	18.900,00	18.900,00	27,00
Outras Transf. de Convênios dos Estados	120.000,00	120.000,00	0,00	441.350,98	367,79
7 - RECEITA DE OPERAÇÕES DE CRÉDITO	0,00	0,00	0,00	0,00	0,00
8 - OUTRAS RECEITAS PARA FINANCIAMENTO DO ENSINO	0,00	0,00	0,00	0,00	0,00
TOTAL DAS RECEITAS PARA FINANCIAMENTO DO ENSINO (4 + 5 + 6 + 7 + 8)	1.480.000,00	1.480.000,00	292.047,85	1.000.011,53	68,49
FUNDEB					
RECEITA RESULTANTE DE IMPOSTOS (caput do art. 212 da Constituição)	PREVISÃO INICIAL	PREVISÃO ATUALIZADA	RECEITAS REALIZADAS		
			No Bimestre	Até o Bimestre	%
10 - RECEITAS DESTINADAS AO FUNDEB	3.823.750,00	3.823.750,00	637.076,52	1.845.960,56	48,27
Dedução FUNDEB - <FPM>	3.237.500,00	3.237.500,00	566.857,21	1.600.701,14	49,44
Dedução FUNDEB - <ITR>	1.250,00	1.250,00	20,35	138,41	10,91
Dedução FUNDEB - <ICMS L.C. Nº 87/96>	5.000,00	5.000,00	402,12	1.206,36	24,12
Dedução FUNDEB - <ICMS>	548.250,00	548.250,00	66.554,96	215.722,70	39,49
Dedução FUNDEB - <IPVA>	30.000,00	30.000,00	2.947,50	26.950,69	89,83
Dedução FUNDEB - <Cota-Parte do IPI sobre Exportação>	3.750,00	3.750,00	394,39	1.243,26	33,15
11 - RECEITAS RECEBIDAS PELO FUNDEB	10.533.750,00	10.533.750,00	2.063.502,88	6.391.543,67	60,67
11.1 - Complementação da União ao FUNDEB	2.778.750,00	2.778.750,00	624.640,11	2.124.715,67	76,46
11.2 - Transferências de Recursos do FUNDEB	7.755.000,00	7.755.000,00	1.438.862,77	4.266.828,00	55,02
12 - RESULTADOS DAS TRANSFERÊNCIAS DO FUNDEB (11 - 10)	6.710.000,00	6.710.000,00	1.426.426,36	4.545.583,11	67,74
Acréscimo Resultante das Transferências do FUNDEB					

GOVERNO MUNICIPAL DE LAVRAS DA MANGABEIRA
Relatório Resumido da Execução Orçamentária
Demonstrativo das Receitas e Despesas com Manutenção e Desenvolvimento do Ensino - MDE
Orçamentos Fiscal e da Seguridade Social
Período: Janeiro a Junho de 2011/Bimestre: Maio e Junho

RR00 - ANEXO X (LDB, art. 12)


R\$ 1,00



EDENILDA LOPES DE OLIVEIRA SOUSA
PREFEITA



FRANCISCO ANTONIO DO NASCIMENTO NETO
Contabilista - CRC 10.648/0-5



MUNICIPIOS CONSULTORIA E CONTABILIDADE S/S
CONTROLE INTERNO DE GESTÃO FISCAL



ANTONIO JOSE DE FRANÇA
SECRETÁRIO DE FINANÇAS

GOVERNO MUNICIPAL DE LAVRAS DA MANGABEIRA
Relatório Resumido da Execução Orçamentária
Demonstrativo das Receitas e Despesas com Manutenção e Desenvolvimento do Ensino - MDE
Orçamentos Fiscal e da Seguridade Social
Período: Janeiro a Junho de 2011/Bimestre: Maio e Junho

RREO - ANEXO X (LDB art. 72)

R\$ 1,00

DESPESAS DO FUNDEB	DOTAÇÃO INICIAL	DOTAÇÃO ATUALIZADA	DESPESAS LIQUIDADAS		
			No Bimestre	Até o Bimestre	%
13 - PAGAMENTO DOS PROFISSIONAIS DO MAGISTÉRIO	12.140.000,00	13.286.895,00	994.844,32	2.690.819,99	20,25
13.1 - Com Educação Infantil	840.000,00	2.078.000,00	0,00	0,00	0,00
13.2 - Com Ensino Fundamental	11.300.000,00	11.208.895,00	994.844,32	2.690.819,99	24,00
14 - OUTRAS DESPESAS	12.140.000,00	13.286.895,00	429.670,32	1.203.254,61	4,52
14.1 - Com Educação Infantil	840.000,00	2.078.000,00	0,00	0,00	0,00
14.2 - Com Ensino Fundamental	11.300.000,00	11.208.895,00	429.670,32	1.203.254,61	10,73
15 - TOTAL DAS DESPESAS DO FUNDEB (13 + 14)	24.280.000,00	26.573.790,00	1.424.514,64	3.894.074,60	14,65

DEDUÇÕES PARA FINS DE LIMITE DO FUNDEB PARA PAGAMENTO DOS PROFISSIONAIS DO MAGISTÉRIO	VALOR
16 - RESTOS A PAGAR INSCRITOS NO EXERCÍCIO SEM DISPONIBILIDADE FINANCEIRA DE RECURSOS DO FUNDEB	0,00
17 - DESPESAS CUSTEADAS COM O SUPERÁVIT FINANCEIRO DO EXERCÍCIO ANTERIOR DO FUNDEB	0,00
18 - TOTAL DAS DEDUÇÕES CONSIDERADAS PARA FINS DE LIMITE DO FUNDEB (16 + 17)	0,00
19 - MÍNIMO DE 60% NA REMUNERAÇÃO DO MAGISTÉRIO COM EDUCAÇÃO INFANTIL E ENSINO FUNDAMENTAL $((13 - 18) / (11) \times 100) \%$	0,00

CONTROLE DA UTILIZAÇÃO DE RECURSOS NO EXERCÍCIO SUBSEQUENTE	VALOR
20 - RECURSOS RECEBIDOS DO FUNDEB EM [EXERCÍCIO ANTERIOR] QUE NÃO FORAM UTILIZADOS	0,00
21 - DESPESAS CUSTEADAS COM O SALDO DO ITEM 20 ATÉ O 1º TRIMESTRE DE [EXERCÍCIO]	0,00

MANUTENÇÃO E DESENVOLVIMENTO DO ENSINO - DESPESAS CUSTEADAS COM A RECEITA RESULTANTE DE IMPOSTOS E RECURSOS DO FUNDEB

RECEITAS COM AÇÕES TÍPICAS DE MDE	PREVISÃO INICIAL	PREVISÃO ATUALIZADA	RECEITAS REALIZADAS		
			No Bimestre	Até o Bimestre	%
22 - IMPOSTOS E TRANSFERÊNCIAS DESTINADAS À MDE (25% de 3)	4.940.187,50	4.940.187,50	834.579,57	2.393.712,28	48,45

DESPESAS COM AÇÕES TÍPICAS DE MDE	DOTAÇÃO INICIAL	DOTAÇÃO ATUALIZADA	DESPESAS LIQUIDADAS		
			No Bimestre	Até o Bimestre	%
23 - EDUCAÇÃO INFANTIL	840.000,00	2.078.000,00	190.261,48	369.325,73	17,77
24 - ENSINO FUNDAMENTAL	11.300.000,00	11.208.895,00	1.605.960,12	4.814.095,04	41,16
25 - ENSINO MÉDIO	40.000,00	40.000,00	0,00	0,00	0,00
26 - ENSINO SUPERIOR	50.000,00	50.000,00	0,00	0,00	0,00
27 - ENSINO PROFISSIONAL NÃO INTEGRADO AO ENSINO REGULAR	35.000,00	35.000,00	0,00	0,00	0,00
28 - OUTRAS	2.940.000,00	3.328.500,00	424.354,00	821.578,13	24,69
29 - TOTAL DAS DESPESAS COM AÇÕES TÍPICAS DE MDE (23 + 24 + 25 + 26 + 27 + 28)	15.205.000,00	16.738.395,00	2.220.575,58	5.804.998,90	34,68

DEDUÇÕES CONSIDERADAS PARA FINS DE LIMITE CONSTITUCIONAL	VALOR
30 - RESULTADO LÍQUIDO DAS TRANSFERÊNCIAS DO FUNDEB = (12)	4.545.583,11
31 - DESPESAS CUSTEADAS COM A COMPLEMENTAÇÃO DO FUNDEB NO EXERCÍCIO	0,00
32 - RECEITA DE APLICAÇÃO FINANCEIRA DOS RECURSOS DO FUNDEB ATÉ O BIMESTRE = (50 %)	0,00
33 - DESPESAS CUSTEADAS COM O SUPERÁVIT FINANCEIRO, DO EXERCÍCIO ANTERIOR, DO FUNDEB	0,00
34 - DESPESAS CUSTEADAS COM O SUPERÁVIT FINANCEIRO, DO EXERCÍCIO ANTERIOR, DE OUTROS RECURSOS DE IMPOSTOS	0,00
35 - RESTOS A PAGAR INSCRITOS NO EXERCÍCIO ANTERIOR SEM DISPONIBILIDADE FINANCEIRA DE RECURSOS DE IMPOSTOS VINCULADOS AO E	0,00
36 - CANCELAMENTO, NO EXERCÍCIO, DE RESTOS A PAGAR INSCRITOS COM DISPONIBILIDADE FINANCEIRA DE RECURSOS DE IMPOSTOS VINCL	0,00
37 - TOTAL DAS DEDUÇÕES CONSIDERADAS PARA FINS DE LIMITE CONSTITUCIONAL (30 + 31 + 32 + 33 + 34 + 35 + 36)	4.545.583,11
38 - TOTAL DAS DESPESAS PARA FINS DE LIMITE (29 - 37)	1.259.415,79
39 - MÍNIMO DE 25% DAS RECEITAS RESULTANTE DE IMPOSTOS EM MDE $((38 / 3) \times 100)$	13,15

OUTRAS INFORMAÇÕES PARA CONTROLE

OUTRAS DESPESAS CUSTEADAS COM RECEITAS ADICIONAIS PARA FINANCIAMENTO DO ENSINO	DOTAÇÃO INICIAL	DOTAÇÃO ATUALIZADA	DESPESAS LIQUIDADAS		
			No Bimestre	Até o Bimestre	%
40 - DESPESAS CUSTEADAS COM A APLICAÇÃO FINANCEIRA DE OUTROS RECURS	0,00	0,00	0,00	0,00	0,00
41 - DESPESAS CUSTEADAS COM A CONTRIBUIÇÃO SOCIAL DO SALÁRIO-EDUCAÇÃ	0,00	0,00	0,00	0,00	0,00


GOVERNO MUNICIPAL DE LAVRAS DA MANGABEIRA
Relatório Resumido da Execução Orçamentária
Demonstrativo das Receitas e Despesas com Manutenção e Desenvolvimento do Ensino - MDE
Orçamentos Fiscal e da Seguridade Social
Período: Janeiro a Junho de 2011/Bimestre: Maio e Junho


RREO - ANEXO X (LDB, art. 72)

R\$ 1,00


OUTRAS INFORMAÇÕES PARA CONTROLE

OUTRAS DESPESAS CUSTEADAS COM RECEITAS ADICIONAIS PARA FINANCIAMENTO DO ENSINO	DOTAÇÃO INICIAL	DOTAÇÃO ATUALIZADA	DESPESAS LIQUIDADAS		
			No Bimestre	Até o Bimestre	%
42 - DESPESAS CUSTEADAS COM A OPERAÇÕES DE CRÉDITO	0,00	0,00	0,00	0,00	0,00
43 - DESPESAS CUSTEADAS COM OUTRAS RECEITAS PARA FINANCIAMENTO DO EN	0,00	0,00	0,00	0,00	0,00
44 - TOTAL DAS OUTRAS DESPESAS CUSTEADAS COM RECEITAS ADICIONAIS PAR	0,00	0,00	0,00	0,00	0,00
45 - TOTAL GERAL DAS DESPESAS (29 + 44)	0,00	0,00	0,00	0,00	0,00
RESTOS A PAGAR INSCRITOS COM DISPONIBILIDADE FINANCEIRA DE RECURSOS DE IMPOSTOS VINCULADOS AO ENSINO	SALDO ATÉ O BIMESTRE		CANCELADOS EM 2011 (g)		
46 - RESTOS A PAGAR DE DESPESAS COM FUNDEB	0,00		0,00		
FLUXO FINANCEIRO DOS RECURSOS			VALOR		
			FUNDEB (h)	FUNDEF	
SALDO FINANCEIRO EM 31 DE DEZEMBRO DE [EXERCÍCIO ANTERIOR]			0,00	0,00	
47 - (+) INGRESSO DE RECURSOS ATÉ O BIMESTRE			0,00	0,00	
48 - (-) PAGAMENTOS EFETUADOS ATÉ O BIMESTRE			0,00	0,00	
50 - (+) RECEITA DE APLICAÇÃO FINANCEIRA DOS RECURSOS ATÉ O BIMESTRE			0,00	0,00	
51 - (*) SALDO FINANCEIRO NO EXERCÍCIO ATUAL			0,00	0,00	
52 - SALDO ATUAL DAS CONTAS BANCÁRIAS DE VINCULAÇÃO AO FUNDEB 60% + 40% (((47 + 48) - 49) + 50)			0,00	0,00	


 EDENILDA LOPES DE OLIVEIRA SOUSA
 PREFEITA


 FRANCISCO ANTONIO DO NASCIMENTO NETO
 Contabilista - CRC 10.648/0-5


 MUNICIPIOS CONSULTORIA E CONTABILIDADE S/S
 CONTROLE INTERNO DE GESTÃO FISCAL



 ANTONIO JOSE DE FRANÇA
 SECRETÁRIO DE FINANÇAS


GOVERNO MUNICIPAL DE LAVRAS DA MANGABEIRA
Relatório Resumido de Execução Orçamentária
Demonstrativo das Receitas de Operações de Crédito e Despesas de Capital
Orçamento Fiscal e da Seguridade Social
Período: Janeiro a Junho de 2011/Bimestre: Maio e Junho


RREO - Anexo XI (LRF, Art. 52, inciso I, alíneas "a" e "b" do inciso II e §1º)


R\$ 1,00

RECEITAS	PREVISÃO ATUALIZADA (a)	RECEITAS REALIZADAS Até o Bimestre (b)		SALDO NÃO REALIZADO (c) = (a - b)
RECEITAS DE OPERAÇÕES DE CRÉDITO (I)	800.000,00	0,00		800.000,00
DESPESAS	DOTAÇÃO ATUALIZADA (d)	DESPESAS EXECUTADAS Até o Bimestre		SALDO NÃO EXECUTADO (g) = (d - (e + f))
		LIQUIDADAS (e)	INSCRITAS EM RESTOS A PAGAR NÃO PROCESSADOS (f)	
DESPESAS DE CAPITAL	9.579.900,00	691.809,94	-241.599,69	9.129.689,75
DESPESAS DE CAPITAL LÍQUIDA (II)	9.579.900,00	691.809,94	-241.599,69	9.129.689,75
RESULTADO PARA APURAÇÃO DA REGRA DE OURO (III) = (I - II)	-8.779.900,00	-450.210,25		-8.329.689,75


 EDENILDA LOPES DE OLIVEIRA SOUSA
 PREFEITA


 FRANCISCO ANTONIO DO NASCIMENTO NETO
 Contabilista - CRC 10.648/0-5


 MUNICIPIOS CONSULTORIA E CONTABILIDADE S/S
 CONTROLE INTERNO DE GESTÃO FISCAL


 ANTONIO JOSE DE FRANÇA
 SECRETÁRIO DE FINANÇAS

GOVERNO MUNICIPAL DE LAVRAS DA MANGABEIRA
Relatório Resumido da Execução Orçamentária
Demonstrativo da Projeção do Regime Próprio de Previdência dos Servidores
Orçamentos da Seguridade Social
Período: Janeiro a Junho de 2011/Bimestre: Maio e Junho

RREO - ANEXO XII (LRF, art. 53, § 1º, inciso II)

R\$ 1,00


EXERCÍCIO	RECEITAS PREVIDENCIÁRIAS (a)	DESPESAS PREVIDENCIÁRIAS (a)	RESULTADO PREVIDENCIÁRIO (c) = (a - b)	SALDO FINANCEIRO DO EXERCÍCIO (d) = ("d" exercício anterior) + (c)
	0,00	0,00	0,00	0,00




EDENILDA LOPES DE OLIVEIRA SOUSA
PREFEITA



FRANCISCO ANTONIO DO NASCIMENTO NETO
Contabilista - CRC 10.648/0-5



MUNICIPIOS CONSULTORIA E CONTABILIDADE S/S
CONTROLE INTERNO DE GESTÃO FISCAL



ANTONIO JOSE DE FRANÇA
SECRETÁRIO DE FINANÇAS

GOVERNO MUNICIPAL DE LAVRAS DA MANGABEIRA
Relatório Resumido de Execução Orçamentária
Demonstrativo das Receita de Alienação de Ativos e Aplicação dos Recursos
Orçamento Fiscal e da Seguridade Social
Período: Janeiro a Junho de 2011/Bimestre: Maio e Junho


RREO - Anexo XIV (LRF, Art. 52, inciso I, alíneas "a" e "b" do inciso II e 9º)

RS 1,00

RECEITAS	PREVISÃO ATUALIZADA (a)	RECEITAS REALIZADAS Até o Bimestre (b)		SALDO NÃO REALIZADO (c) = (a - b)
RECEITAS DE CAPITAL - ALIENAÇÃO DE ATIVOS (I)				
Alienação de Outros Bens Móveis	25.000,00	0,00		25.000,00
DESPESAS	DOTAÇÃO ATUALIZADA (d)	DESPESAS EXECUTADAS Até o Bimestre		SALDO NÃO EXECUTADO (g) = (d - (e + f))
		LIQUIDADAS (e)	INSCRITAS EM RESTOS A PAGAR NÃO PROCESSADOS (f)	
APLICAÇÃO DOS RECURSOS DA ALIENAÇÃO DE ATIVOS (II)				
DESPESA DE CAPITAL				
Investimentos	9.042.900,00	0,00	0,00	9.042.900,00
Inversões Financeiras	57.000,00	0,00	0,00	57.000,00
Amortização da Dívida	480.000,00	0,00	0,00	480.000,00
DESPESAS CORRENTES DOS REGIMES DE PREVIDÊNCIA				
Regime Geral de Previdência Social	0,00	0,00	0,00	0,00
Regime Próprio de Previdência dos Servidores	0,00	0,00	0,00	0,00
SALDO FINANCEIRO A APLICAR	2010 (h)	2011 (i) = (Ib - (IIe + II f))		SALDO ATUAL (j) = (IIIh + III i)
VALOR (II)	0,00	0,00		0,00

Fonte:


 EDENILDA LOPES DE OLIVEIRA SOUSA
 PREFEITA


 FRANCISCO ANTONIO DO NASCIMENTO NETO
 Contabilista - CRC 10.648/0-5


 MUNICIPIOS CONSULTORIA E CONTABILIDADE S/S
 CONTROLE INTERNO DE GESTÃO FISCAL


 ANTONIO JOSE DE FRANCA
 SECRETÁRIO DE FINANÇAS

GOVERNO MUNICIPAL DE LAVRAS DA MANGABEIRA

Relatório Resumido da Execução Orçamentária

Demonstrativo da Receita de Impostos Líquida e das Despesas Próprias com Ações e Serviços Públicos de Saúde

Orçamentos Fiscal e da Seguridade Social

Período: Janeiro a Junho de 2011/Bimestre: Maio e Junho

RREO - ANEXO XVI (ADCT. art. 77)

R\$ 1,00

RECEITAS	PREVISÃO INICIAL	PREVISÃO ATUALIZADA	RECEITAS REALIZADAS	
			Até o Semestre	%
RECEITA DE IMPOSTOS LÍQUIDA E TRANSFERÊNCIAS CONSTITUCIONAIS E LEGAIS	20.577.750,00	20.577.750,00	9.927.255,48	48,24
Impostos	642.000,00	642.000,00	345.045,49	53,74
Multas, Juros de Mora e Outros Encargos dos Impostos	35.000,00	35.000,00	1.503,55	4,29
Dívida Ativa dos Impostos	130.000,00	130.000,00	5.857,30	4,50
Multas, Juros de Mora, Atualização Monetária e Outros Encargos da Dívida Ativa dos Imp	0,00	0,00	0,00	0,00
Receitas de Transferências Constitucionais e Legais	19.770.750,00	19.770.750,00	9.574.849,12	48,42
TRANSFERÊNCIA DE RECURSOS DO SISTEMA ÚNICO DE SAÚDE - SUS (II)	5.047.000,00	5.047.000,00	2.217.805,15	43,94
RECEITAS DE OPERAÇÕES DE CRÉDITO VINCULADAS À SAÚDE (III)	0,00	0,00	0,00	0,00
OUTRAS RECEITAS ORÇAMENTÁRIAS	0,00	0,00	0,00	0,00
(-) DEDUÇÃO PARA O FUNDEB	0,00	0,00	1.845.980,58	0,00
TOTAL	46.202.500,00	46.202.500,00	20.228.355,51	43,77
DESPESAS CORRENTES (Por Grupo de Natureza da Despesa)	DOTAÇÃO INICIAL	DOTAÇÃO ATUALIZADA	DESPESAS LIQUIDADAS	
			Até o Semestre	%
DESPESAS CORRENTES	9.532.000,00	9.583.800,00	4.065.197,23	42,82
Pessoal e Encargos Sociais	5.090.500,00	4.651.300,00	2.061.442,34	44,31
Juros e Encargos da Dívida	0,00	0,00	0,00	0,00
Outras Despesas Correntes	4.441.500,00	4.932.500,00	2.023.754,89	41,02
DESPESAS DE CAPITAL	515.000,00	548.700,00	185.871,35	33,87
Investimentos	515.000,00	548.700,00	185.871,35	33,87
Inversões Financeiras	0,00	0,00	0,00	0,00
Amortização da Dívida	0,00	0,00	0,00	0,00
TOTAL (IV)	10.047.000,00	10.047.000,00	4.271.068,58	0,00
DESPESAS PRÓPRIAS COM AÇÕES E SERVIÇOS PÚBLICOS DE SAÚDE	DOTAÇÃO INICIAL	DOTAÇÃO ATUALIZADA	DESPESAS LIQUIDADAS	
			Até o Semestre	%
DESPESAS COM SAÚDE (V) = (IV)	10.047.000,00	10.047.000,00	4.271.068,58	42,51
(-) DESPESAS COM INATIVOS E PENSIONISTAS	60.000,00	66.200,00	6.191,65	9,35
(-) DESPESAS CUSTEADAS COM OUTROS RECURSOS DESTINADOS À SAÚDE	0,00	0,00	0,00	0,00
Recursos de Transferências do Sistema Único de Saúde	0,00	0,00	0,00	0,00
Recursos de Operações de Crédito	0,00	0,00	0,00	0,00
Outros Recursos	0,00	0,00	0,00	0,00
(-) RESTOS A PAGAR INSCRITOS NO EXERCÍCIO SEM DISPONIBILIDADE FINANCEIRA	0,00	0,00	0,00	0,00
TOTAL DAS DESPESAS PRÓPRIAS COM AÇÕES E SERVIÇOS PÚBLICOS DE SAÚDE (V)	9.987.000,00	9.980.800,00	4.264.876,93	42,73
CONTROLE DE RESTOS A PAGAR VINCULADOS À SAÚDE INSCRITOS EM EXERCÍCIOS ANTERIORES			RESTOS A PAGAR INSCRITOS COM DISPONIBILIDADE FINANCEIRA DE RECURSOS PRÓPRIOS VINCULADOS	
			Inscritos em Exercícios Anteriores	Cancelado em 2011 (f)
RESTOS A PAGAR DE DESPESAS PRÓPRIAS COM AÇÕES E SERVIÇOS PÚBLICOS DE SAÚDE (VII)			0,00	0,00
PARTICIPAÇÃO DAS DESPESAS COM AÇÕES E SERVIÇOS PÚBLICOS DE SAÚDE NA RECEITA DE IMPOSTOS LÍQUIDA E TRANSFERÊNCIAS CONSTITUCIONAIS LEGAIS - LIMITE CONSTITUCIONAL <=> ((VI - VII) / I)			0,43	
DESPESAS COM SAÚDE (Por Subfunção)	DOTAÇÃO INICIAL	DOTAÇÃO ATUALIZADA	DESPESAS LIQUIDADAS	
			Até o Semestre	%
Vencimentos e Vantagens Fixas - Pessoal Civil	3.926.500,00	3.587.300,00	7.534.533,28	210,03
Obrigações Patronais	350.000,00	250.000,00	363.492,23	145,39
Contribuições	2.500.000,00	2.400.000,00	724.075,28	30,16
Diárias - Civil	4.000,00	4.000,00	44.425,00	1.110,62
Material de Consumo	587.000,00	955.000,00	1.873.592,44	190,18

GOVERNO MUNICIPAL DE LAVRAS DA MANGABEIRA
Relatório Resumido da Execução Orçamentária
Demonstrativo da Receita de Impostos Líquida e das Despesas Próprias com Ações e Serviços Públicos de Saúde
Orçamentos Fiscal e da Seguridade Social
Período: Janeiro a Junho de 2011/Bimestre: Maio e Junho


RREO - ANEXO XVI (ADCT. art. 77)

R\$ 1,00


DESPESAS COM SAÚDE (Por Subfunção)	DOTAÇÃO INICIAL	DOTAÇÃO ATUALIZADA	DESPESAS LIQUIDADAS	
			Até o Semestre	%
Serviços de Consultoria	50.000,00	50.000,00	333.000,00	666,00
Outros Serviços de Terceiros - Pessoa Física	555.000,00	561.000,00	544.253,23	97,01
Outros Serviços de Terceiros - Pessoa Jurídica	190.000,00	246.000,00	1.846.618,54	750,65
Despesas de Exercícios Anteriores	21.000,00	182.000,00	878.043,97	482,44
Obras e Instalações	180.000,00	180.000,00	682.215,97	379,00
Equipamentos e Material Permanente	285.000,00	318.700,00	318.939,53	100,07
TOTAL	8.648.500,00	8.734.000,00	15.143.189,47	173,38




EDENILDA LOPES DE OLIVEIRA SOUSA
PREFEITA



FRANCISCO ANTONIO DO NASCIMENTO NETO
Contabilista - CRC 10.648/0-5



MUNICIPIOS CONSULTORIA E CONTABILIDADE S/S
CONTROLE INTERNO DE GESTÃO FISCAL



ANTONIO JOSE DE FRANÇA
SECRETÁRIO DE FINANÇAS


GOVERNO MUNICIPAL DE LAVRAS DA MANGABEIRA
Relatório Resumido da Execução Orçamentária
Demonstrativo das Parcerias Público-Privadas
Orçamentos Fiscal e da Seguridade Social
Período: Janeiro a Junho de 2011/Bimestre: Maio e Junho

RR/EC - ANEXO XVII (Lei nº 11.079, de 30.12.2004, arts. 22, 25 e 28)

R\$ 1,00

ESPECIFICAÇÃO	SALDO TOTAL EM 31 DE DEZEMBRO DO EXERCÍCIO ANTERIOR (a)	REGISTROS EFETUADOS EM 2011		SALDO TOTAL
		No Bimestre	Até o Bimestre (b)	
TOTAL DE ATIVOS	0,00	0,00	0,00	0,00
Direitos Futuros	0,00	0,00	0,00	0,00
Ativos Contabilizados na SPE	0,00	0,00	0,00	0,00
Contrapartida parameter Provisões de PPP	0,00	0,00	0,00	0,00
TOTAL DE PASSIVOS (I)	0,00	0,00	0,00	0,00
Obrigações Não Relacionadas a Serviços	0,00	0,00	0,00	0,00
Contrapartida para Ativos da SPE	0,00	0,00	0,00	0,00
Provisões de PPP	0,00	0,00	0,00	0,00
GARANTIAS DE PPP (II)	0,00	0,00	0,00	0,00
SALDO LÍQUIDO DE PASSIVOS DE PPP (III) = (I - II)	0,00	0,00	0,00	0,00
PASSIVOS CONTINGENTES	0,00	0,00	0,00	0,00
Contraprestações Futuras	0,00	0,00	0,00	0,00
Riscos Não Provisionados	0,00	0,00	0,00	0,00
Outros Passivos Contingentes	0,00	0,00	0,00	0,00
ATIVOS CONTINGENTES	0,00	0,00	0,00	0,00
Serviços Futuros	0,00	0,00	0,00	0,00
Outros Ativos Contingentes	0,00	0,00	0,00	0,00


DESPESAS DE PPP	EXERCÍCIO ANTERIOR	EXERCÍCIO CORRENTE (EC)	<EC+1>	<EC+2>	<EC+3>	<EC+4>	<EC+5>	<EC+6>	<EC+7>	<EC+8>	<EC+9>
Do Ente Federado	0,00	0,00	0,00	0,00	0,00	0,00	0,00	0,00	0,00	0,00	0,00
Das Estatais Não-Dependentes	0,00	0,00	0,00	0,00	0,00	0,00	0,00	0,00	0,00	0,00	0,00
TOTAL DAS DESPESAS	0,00	0,00	0,00	0,00	0,00	0,00	0,00	0,00	0,00	0,00	0,00
RECEITA CORRENTE LÍQUIDA (RCL)	0,00	0,00	0,00	0,00	0,00	0,00	0,00	0,00	0,00	0,00	0,00
TOTAL DAS DESPESAS / RCL (%)	0,00	0,00	0,00	0,00	0,00	0,00	0,00	0,00	0,00	0,00	0,00



EDENILDA LOPES DE OLIVEIRA SOUSA
PREFEITA



FRANCISCO ANTONIO DO NASCIMENTO NETO
Contabilista - CRC 10.648/0-5



MUNICÍPIOS CONSULTORIA E CONTABILIDADE S/S
CONTROLE INTERNO DE GESTÃO FISCAL



ANTÔNIO JOSE DE FRANÇA
SECRETÁRIO DE FINANÇAS

GOVERNO MUNICIPAL DE LAVRAS DA MANGABEIRA
Relatório Resumido de Execução Orçamentária
Demonstrativo Simplificado do Relatório Resumido da Execução Orçamentária
Orçamento Fiscal e da Seguridade Social
Período: Janeiro a Junho de 2011/Bimestre: Maio e Junho

RREO - Anexo XVIII (LRF, Art. 52, inciso I, alíneas "a" e "b" do inciso II e §1º)

R\$1,00

BALANÇO ORÇAMENTÁRIO	No Bimestre		Até o Bimestre	
RECEITAS				
PREVISÃO INICIAL		44.600.000,00		44.600.000,00
PREVISÃO ATUALIZADA		44.600.000,00		44.600.000,00
RECEITAS REALIZADAS		6.080.215,44		18.648.768,47
DÉFICIT ORÇAMENTÁRIO		0,00		0,00
SALDOS DE EXERCÍCIOS ANTERIORES		0,00		0,00
DESPESAS				
DOTAÇÃO INICIAL		44.600.000,00		44.600.000,00
CRÉDITOS ADICIONAIS		0,00		0,00
DOTAÇÃO ATUALIZADA		44.600.000,00		44.600.000,00
DESPESA EMPENHADA		5.802.160,77		18.042.170,50
DESPESA LIQUIDADADA		5.977.610,64		19.857.652,51
SUPERÁVIT ORÇAMENTÁRIO		3.675.916,38		3.675.916,38
DESPESA POR FUNÇÃO/SUBFUNÇÃO				
DESPESAS EMPENHADAS		5.802.160,77		18.042.170,50
DESPESAS LIQUIDADAS		5.977.610,64		16.181.736,13
RECEITA CORRENTE LÍQUIDA - RCL			Até o Bimestre	
RECEITA CORRENTE LÍQUIDA				34.922.461,86
RECEITAS E DESPESAS DOS REGIMES DE PREVIDÊNCIA				
Regime Geral de Previdência Social				
RECEITAS PREVIDENCIÁRIAS REALIZADAS GERAL		0,00		0,00
DESPESAS PREVIDENCIÁRIAS LIQUIDADAS GERAL		0,00		0,00
RESULTADO PREVIDENCIÁRIO GERAL		0,00		0,00
Regime Próprio de Previdência dos Servidores				
RECEITAS PREVIDENCIÁRIAS REALIZADAS RPPS		0,00		0,00
DESPESAS PREVIDENCIÁRIAS LIQUIDADAS RPPS		0,00		0,00
RESULTADO PREVIDENCIÁRIO RPPS		0,00		0,00
RESULTADOS NOMINAL E PRIMÁRIO	Meta Fixada no AMF da LDO (a)	Resultado Apurado Até o Bimestre (b)	% em Relação à Meta (b/a)	
RESULTADO NOMINAL	0,00	-2.918.185,56		0,00
RESULTADO PRIMÁRIO	0,00	2.907.213,91		0,00
RESTOS A PAGAR POR PODER E MINISTÉRIO PÚBLICO	Inscrição	Cancelamento Até o Bimestre	Pagamento Até o Bimestre	Saldo a Pagar
RESTOS A PAGAR PROCESSADOS				
Poder Executivo	3.684.820,38	0,00	2.597.583,48	1.087.236,90
Poder Legislativo	0,00	0,00	0,00	0,00
RESTOS A PAGAR NÃO PROCESSADOS				
Poder Executivo	943.838,75	0,00	0,00	1.087.236,90
Poder Legislativo	5.894,04	0,00	0,00	0,00
TOTAL	4.634.553,17	0,00	2.597.583,48	2.174.473,80
DESPESAS COM AÇÕES TÍPICAS DE MDE	Valor Apurado Até o Bimestre	Limites Constitucionais Anuais		
		% Mínimo a Aplicar no Exercício	% Aplicado Até o Bimestre	
Mínimo Anual de <18% /25%> das Receitas de Impostos em	1.259.415,79	25,00	13,15	
Mínimo Anual de 60% do FUNDEB na Remuneração do	2.690.819,99	60,00	130,40	


GOVERNO MUNICIPAL DE LAVRAS DA MANGABEIRA
Relatório Resumido de Execução Orçamentária
Demonstrativo Simplificado do Relatório Resumido da Execução Orçamentária
Orçamento Fiscal e da Seguridade Social
Período: Janeiro a Junho de 2011/Bimestre: Maio e Junho

RREO - Anexo XVIII (LRF, Art. 52, inciso I, alíneas "a" e "b" do inciso II e §1º) R\$ 1,00


RECEITAS DE OPERAÇÕES DE CRÉDITO E DESPESAS DE CAPITAL	Valor Apurado Até o Bimestre	Saldo Não Realizado	
Receitas de Operações de Crédito	0,00	800.000,00	
Despesa de Capital Líquida	691.809,94	9.129.689,75	
RECEITA DE ALIENAÇÃO DE ATIVOS E APLICAÇÃO DOS RECURSOS	Valor Apurado Até o Bimestre	Saldo a Realizar	
Receita de Capital Resultante da Alienação de Ativos	0,00	25.000,00	
Aplicação dos Recursos da Alienação de Ativos	0,00	0,00	
DESPESAS COM AÇÕES E SERVIÇOS PÚBLICOS DE SAÚDE	Valor Apurado Até o Bimestre	Limite Constitucional Anual	
		% Mínimo a Aplicar no Exercício	% Aplicado Até o Bimestre
Despesas Próprias com Ações e Serviços Públicos de Saúde	15.143.189,47	15,00	173,38



EDENILDA LOPES DE OLIVEIRA SOUSA
PREFEITA



FRANCISCO ANTONIO DO NASCIMENTO NETO
Contabilista - CRC 10.648/0-5



MUNICIPIOS CONSULTORIA E CONTABILIDADE S/S
CONTROLE INTERNO DE GESTÃO FISCAL



ANTONIO JOSE DE FRANÇA
SECRETÁRIO DE FINANÇAS

Estado do Ceará

-13-Jun-2011-16:05-014870-2/2

PREFEITURA MUNICIPAL DE LAVRAS DA MANGABEIRA

Lavras, 24 de MAIO de 2011.

Of. nº 20110524-1/GP

Senhor Presidente,

Nos termos das IN-TCM nº 03/2000, 01/2007 e 02/2008, encaminhamos a esse Colendo Tribunal de Contas dos Municípios do Estado do Ceará, em formato eletrônico, os demonstrativos que compõem o **RELATÓRIO RESUMIDO DA EXECUÇÃO ORÇAMENTÁRIA - RREO**, atinente ao **2º BIMESTRE/2011**, elaborados na forma da Lei Complementar nº 101/2000 de 04 de maio de 2000 (LEI DE RESPONSABILIDADE FISCAL), publicados de forma analítica por afixação em quadros de avisos de prédios do serviço público do Município no dia **24/05/2011**, conforme **EDITAL DE PUBLICAÇÃO Nº 2011.05.24-1**.

Atenciosamente,



EDENILDA LOPES DE OLIVEIRA SOUSA
Prefeita Municipal de Lavras da Mangabeira/CE

AO EXMO. SR.:
CONSELHEIRO DR. MANOEL BESERRA VERAS
MD. PRESIDENTE DO TCM/CE
FORTALEZA - CEARÁ